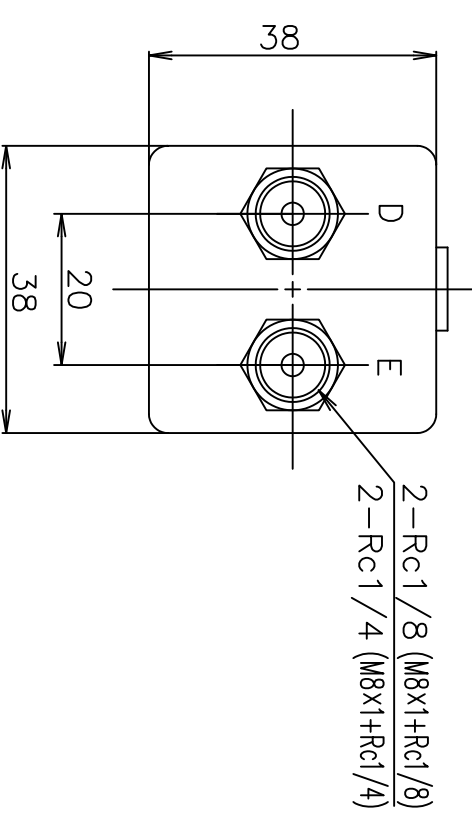
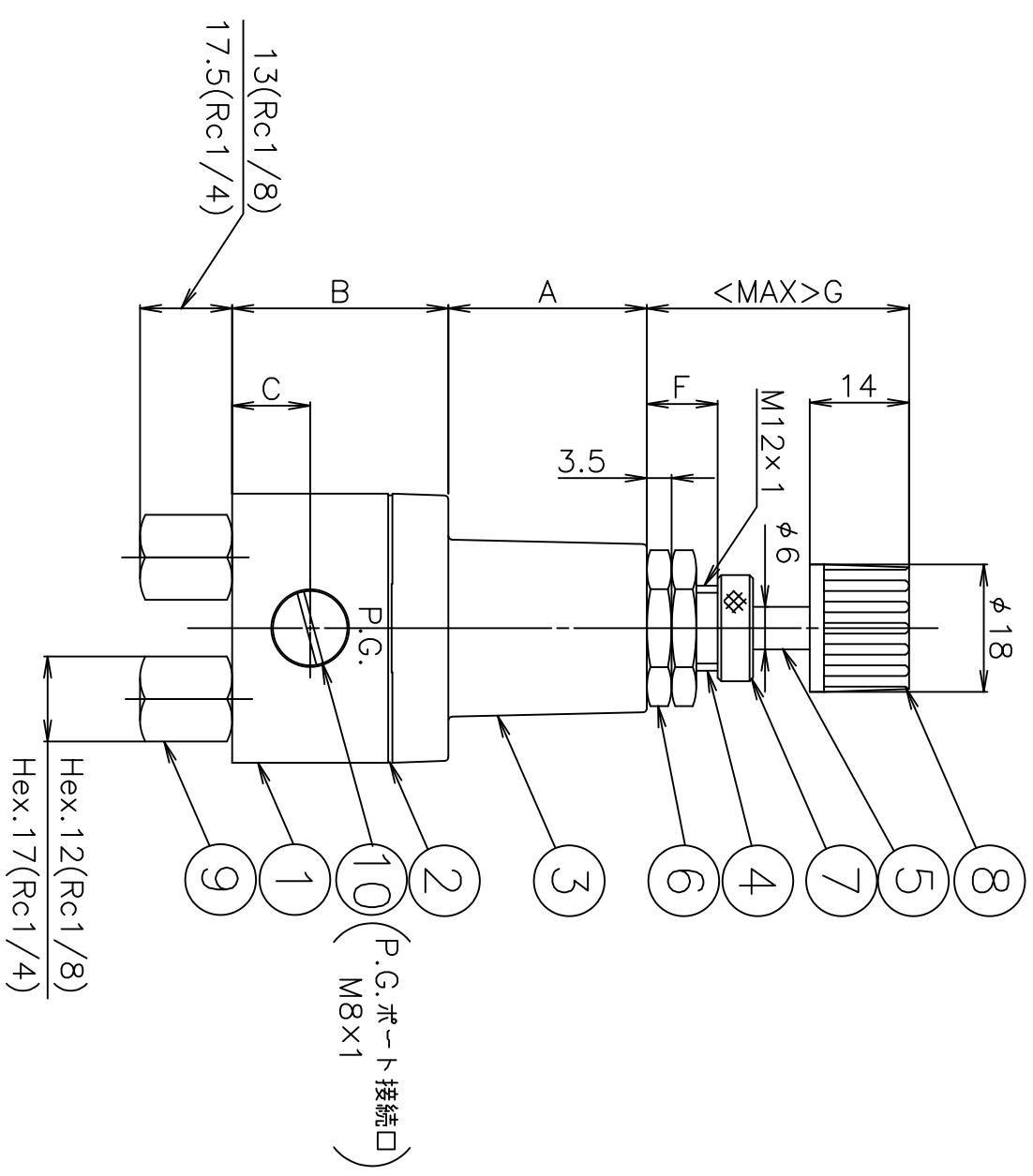


標準仕様

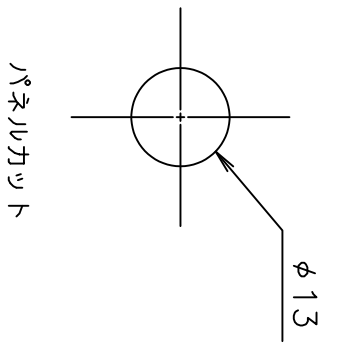
一次側最大圧力	0.8MPa
二次側制御圧力	A型,AL型 0.01~0.3 MPa B型,BL型 0.03~0.6 MPa
最低動作差圧	0.05MPa
耐圧力	0.8MPa
再現性	定格圧力に対し±1%以内
温度特性	定格圧力に対し±1%/10℃以内
環境温度	5℃~60℃
接続口	Rc1/8, Rc1/4
流体接触部材質	(A) Al,BSBM,NBR,POM,SUS316 (硬質ガラス) (SS) SUS316,フッ素ゴム,フッ素樹脂,SUS303 (硬質ガラス)

図面番号	FR310023A1
品名	バルブ用フィルター付バルブ 6600
御注文主	殿
型式:6600-	
仕様	
定格:	
材質:	
接続:	
特記事項:	



寸法表

MODEL	A	B	C	D	E	F	G
6600A	28	30.5	11	OUT	IN	10	37
6600B	31	30.5	11	OUT	IN	13	40
6600AL	28	33.5	14	IN	OUT	10	37
6600BL	31	33.5	14	IN	OUT	13	40



10	ゲージポート止め栓	BSBM	SUS316	1	
9	接続口金	BSBM	SUS316	2	
8	ツマミ	フェノール樹脂		1	
7	袋ナット	BSBM		1	
6	パネル取付ナット	BSBM		2	
5	調圧軸	SUS303		1	
4	ボクネット軸受	BSBM		1	
3	ボクネット	ADC12		1	
2	ダイヤフラム	NBR	フッ素ゴム	1	
1	本体	Al	SUS316	1	
符号	名称	AI仕様	SUS仕様	数量	備考
1/1	1/1				
第3角法					
図面変更					

コロッツ株式会社

設計	製図	検図	承認
日付	年	月	日