

標準仕様

型式	6800A	6800B	6800AL	6800BL
設定圧力	0.01~0.3MPa	0.01~0.6MPa	0.01~0.3MPa	0.01~0.6MPa
最大排気流量	1L/MIN	0.8L/MIN	10L/MIN	10L/MIN
耐圧力	0.8MPa			
流体接触部材質	(A) Al,BSBM,NBR,SUS316 (SS) SUS316,フッ素ゴム,SUS303			
環境温度	5℃~60℃			
接続口	Rc1/4(標準) Rc1/8			

図面番号 FR310028A1

品名 バックリッシャーバルブ 6800 殿

御注文主

型式:6800-

仕様

定格:

材質:

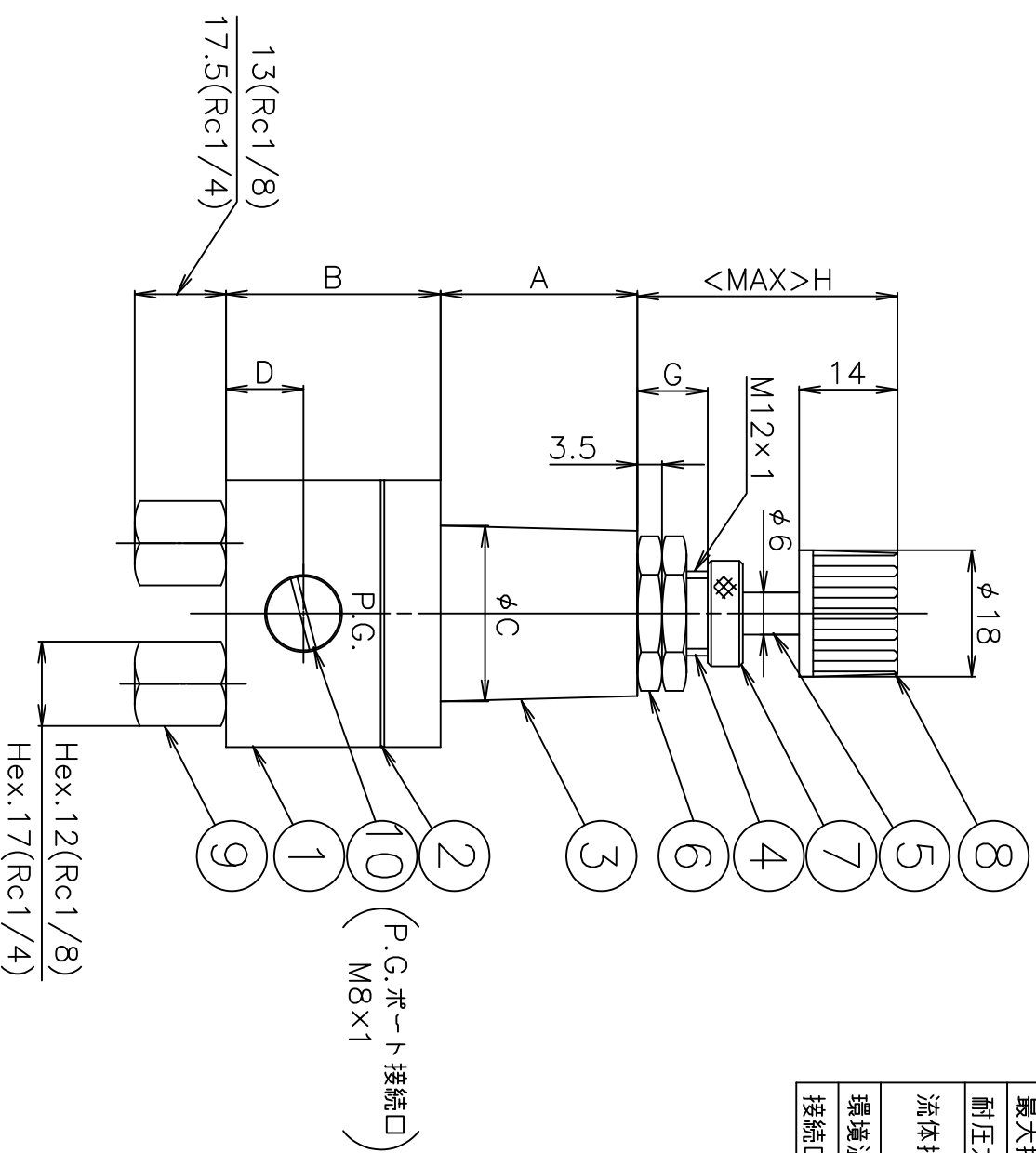
接続:

止め栓:

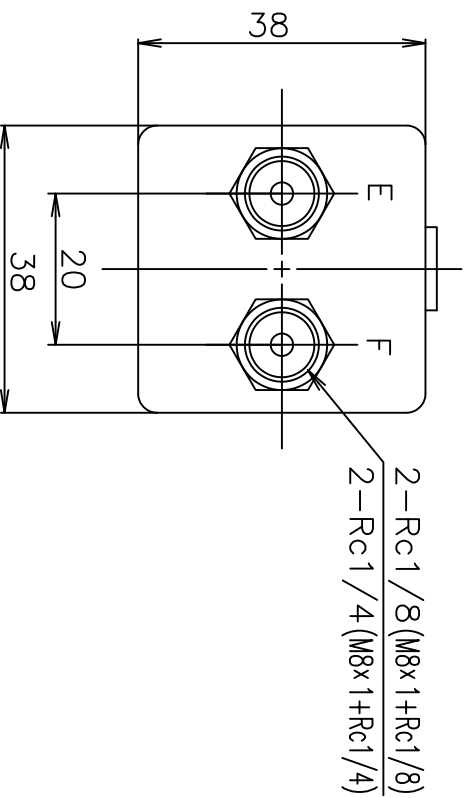
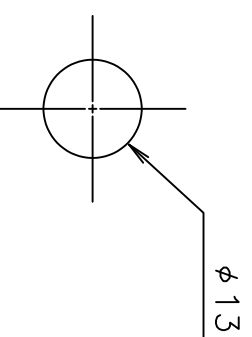
特記事項:

寸法表

MODEL	A	B	C	D	E	F	G	H
6800A	28	30.5	25	11	IN	OUT	10	37
6800B	31	30.5	30	11	IN	OUT	13	40
6800AL	28	34.5	25	14	OUT	IN	10	37
6800BL	31	34.5	30	14	OUT	IN	13	40



パネルカット



10	ゲージポート止め栓	BSBM	SUS316	1	
9	接続口金	BSBM	SUS316	2	
8	ツマミ	フェノール樹脂		1	
7	袋ナット	BSBM		1	
6	パネル取付ナット	BSBM		2	
5	調圧軸	SUS303		1	
4	ボツネット軸受	BSBM		1	
3	ボツネット	ADC12		1	
2	ダイヤフラム	NBR	フッ素ゴム	1	
1	本体	Al	SUS316	1	
符号	名称	AI仕様	SUS仕様	数量	備考
1/1	1/1				
第3角法 図面変更					
<b>コロック株式会社</b>					
設計	製図	検図	承認		
日付	年	月	日		