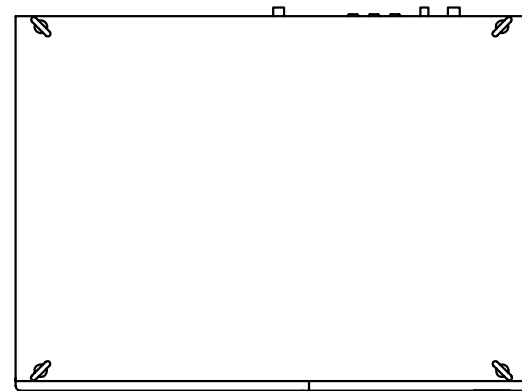
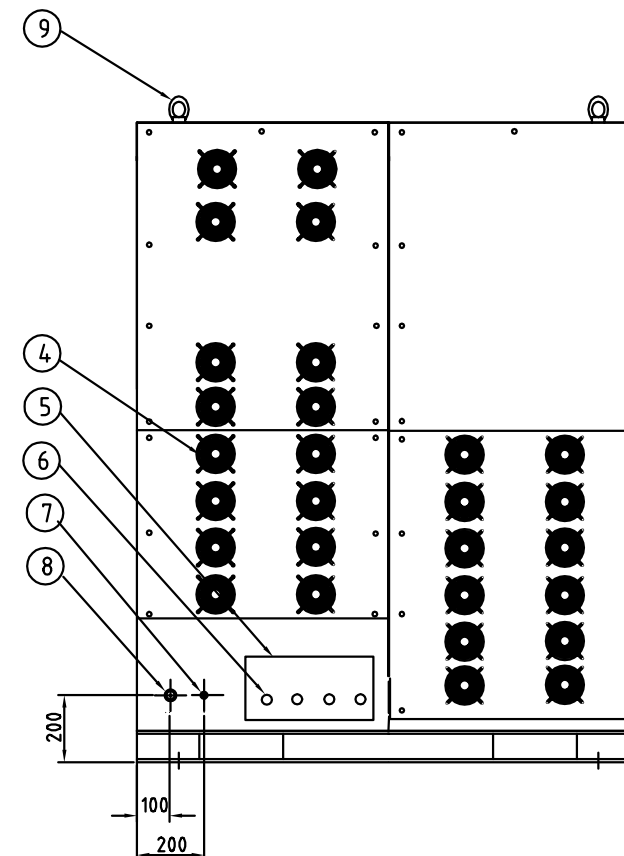

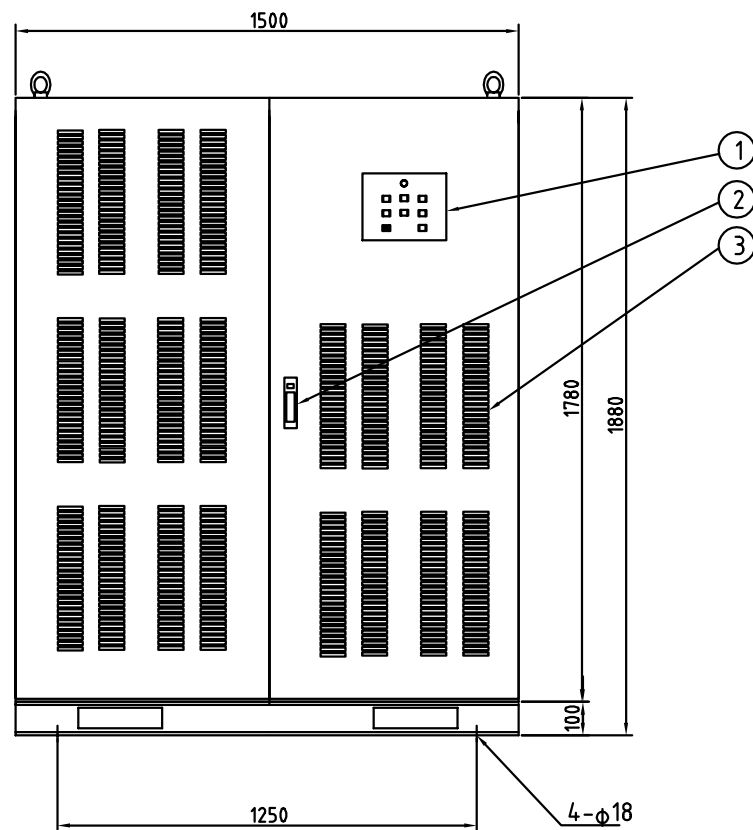
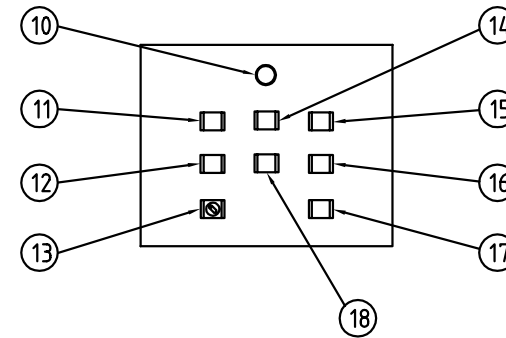


図面番号	御参考図
品名	オゾン発生装置
型式	300G
御注文主	

参考図面
REFERENCE DATA



① 操作パネル



⑱	PL2	オゾン発生中ランプ	
⑰	SW1	運転/停止スイッチ	
⑯	PL1	オゾン休止中ランプ	
⑮	PL3	コンプレッサ異常ランプ	
⑭	PL4	酸素純度低下ランプ	
⑬	SW2	ポート/ロー切替スイッチ	
⑫	SW3	オゾンイグ-異常リセットスイッチ	
⑪	PL5	オゾンイグ-異常ランプ	
⑩	PL1	受電ランプ	
⑨		アイボルト(M16)	
⑧		原料酸素ガ入口	Rc 3/4
⑦		オゾンガス出口	Rc 3/8
⑥		電線口	
⑤		端子台BOXカバー	
④		排気ファン	
③		吸気口	
②		ハンドル	
①		操作パネル	

符号	記号	名称	備考
尺度	1/20	図面変更	
コフロック株式会社			
設計	製図	検図	承認
日付	H15/4/1		