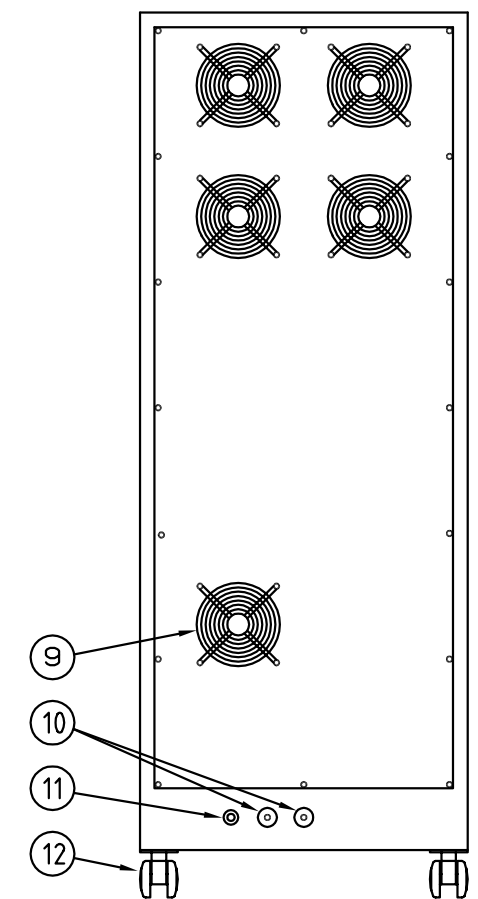
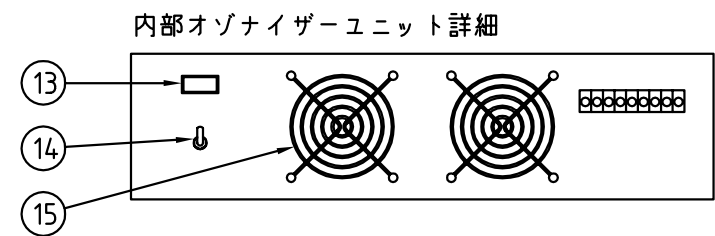
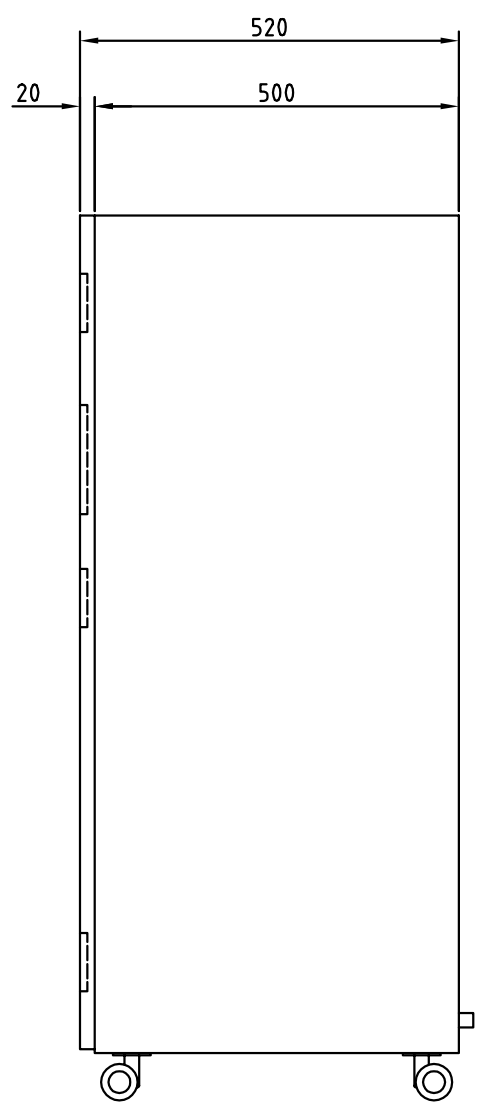
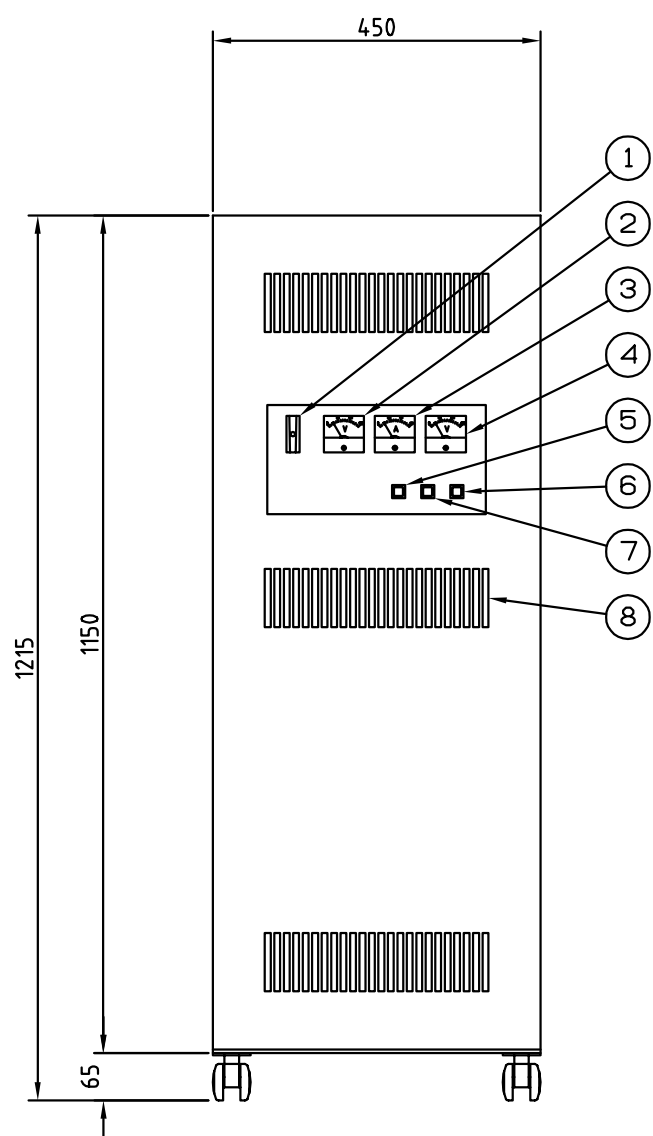


参考図面
REFERENCE DATA

図面番号	KT-993501-01
品名	オゾン発生装置 PZ
型式	PZ-1C・PZ-2A
御注文主	



⑮	F2	オゾナイザー部排気ファン	
⑭		オゾナイザー-ON/OFF	
⑬		オゾン発生中ランプ	
⑫		キャスター	ストッパー付き
⑪		オゾンガス出口	Rc 1 / 4
⑩		ケーブル孔	
⑨	F2	排気ファン	
⑧		吸気口	
⑦	SW2	装置異常/リセット	
⑥	SW1	運転/停止	
⑤	SW3	温度上昇/リセット	
④	M1	受電電圧計	
③	M3	オゾナイザー-電流計	
②	M2	オゾナイザー-電圧計	
①	FM1	酸素ガス流量計	
符号	記号	名称	備考
尺度	1/10	図面変更	
第3角法			
コフロック株式会社			
設計	製図	検図	承認
日付	H11/ 4/ 1		