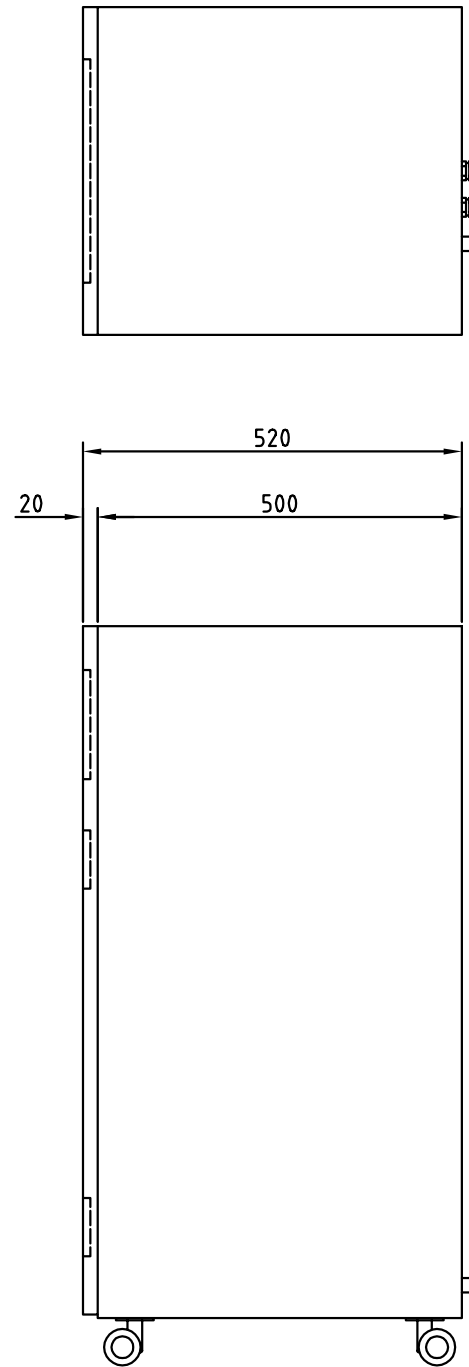
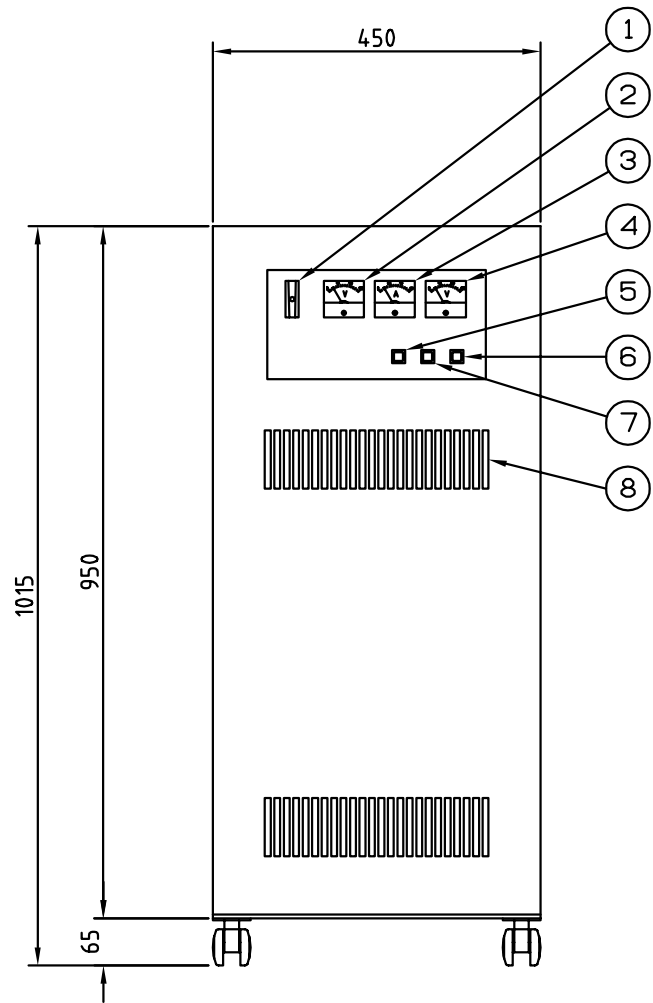
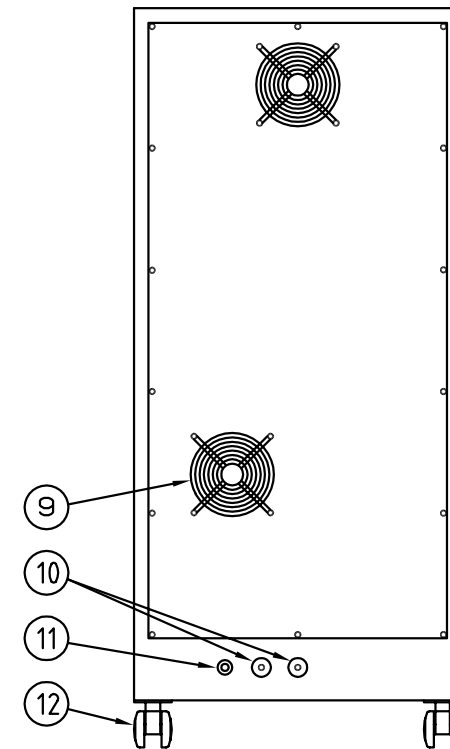
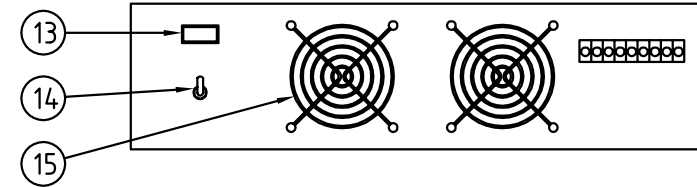


参考図面
REFERENCE DATA

図面番号	KT-993500-01
品名	オゾン発生装置 PZ
型式	PZ-1A・PZ-1B
御注文主	



内部オゾンナイザーユニット詳細



⑮	オゾン発生部排気ファン		
⑭	オゾン発生-ON/OFF		
⑬	オゾン発生中ランプ		
⑫	キャスター	ストッパー付き	
⑪	オゾンガス出口	Rc 1 / 4	
⑩	ケーブル孔		
⑨	F2	排気ファン	
⑧		吸気口	
⑦	SW2	装置異常/リセット	
⑥	SW1	運転/停止	
⑤	SW3	温度上昇/リセット	
④	M1	受電電圧計	
③	M3	オゾン発生-電流計	
②	OZ1	オゾン発生-電圧計	
①	FM1	酸素ガス流量計	
符号	記号	名称	備考
尺度	1/10	図面変更	
第3角法			
コフロック株式会社			
設計	製図	検図	承認
日付	H11/ 4/ 1		