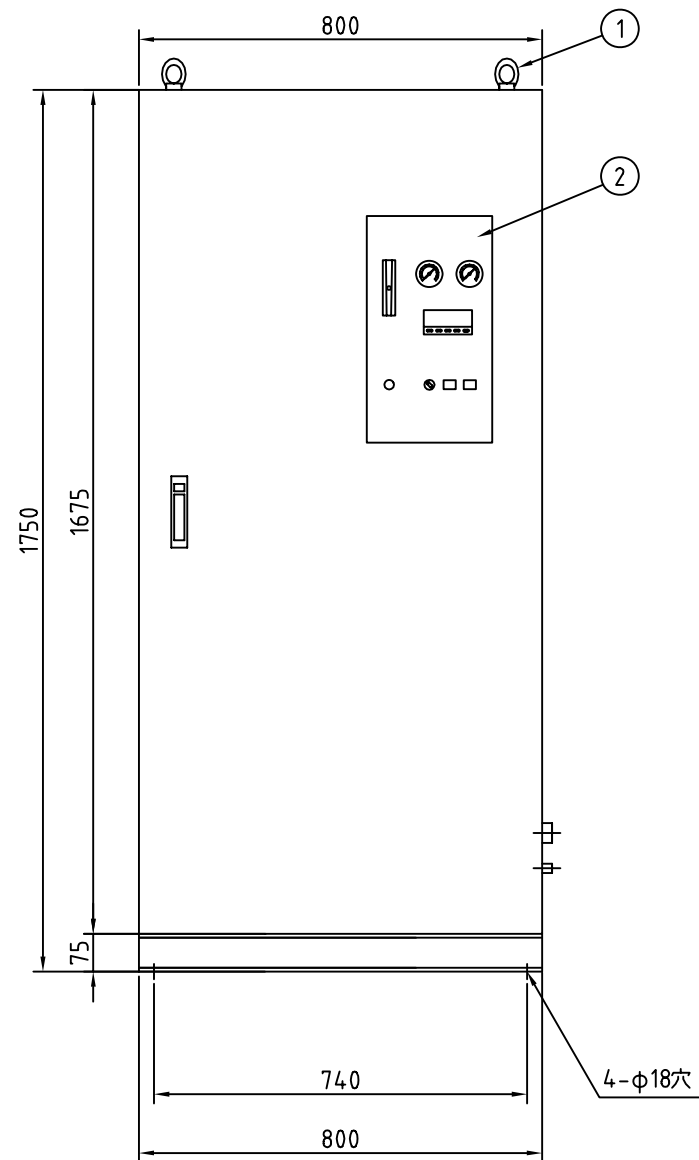
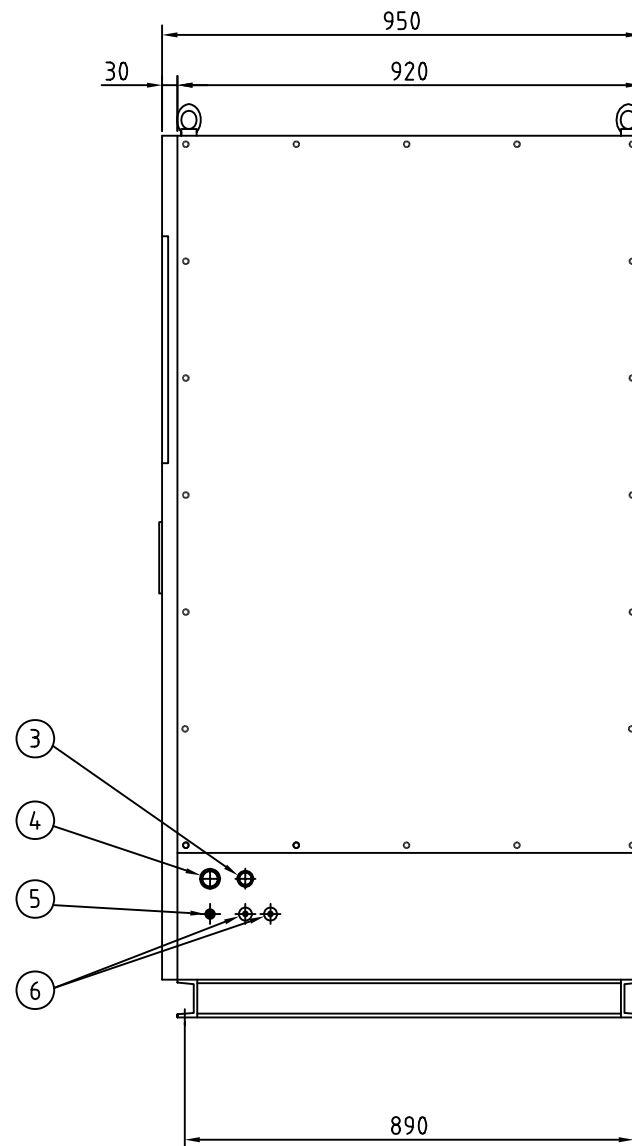


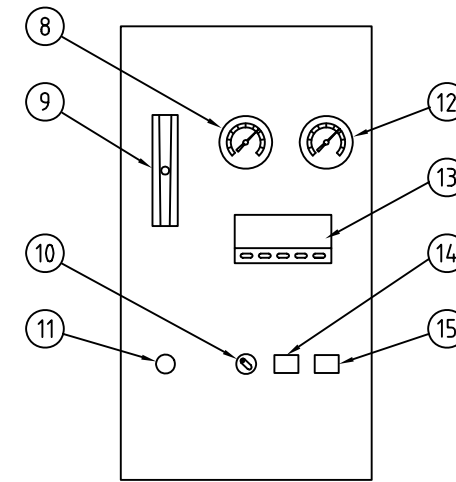
正面図



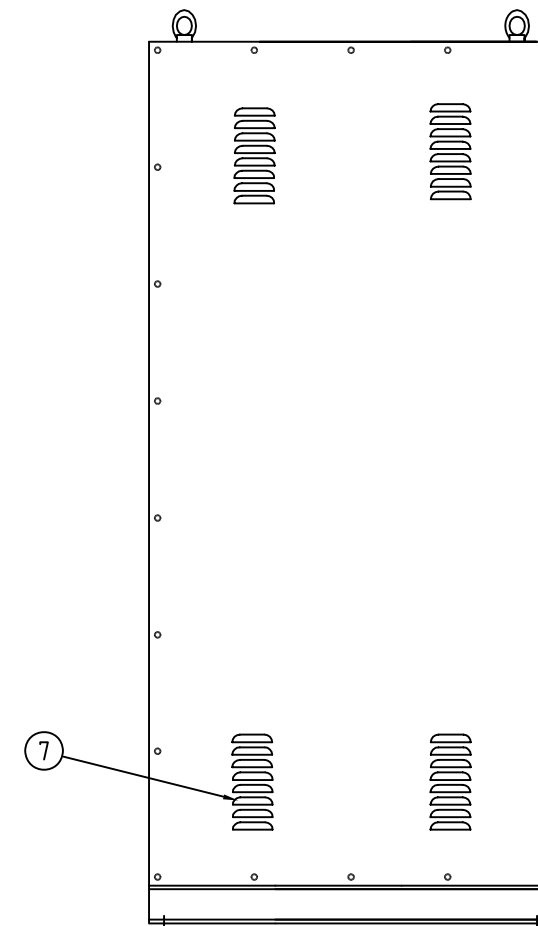
右側面図



操作パネル詳細



後面図



図面番号	
品名	酸素ガス発生装置 OX
型式	OX-3.7・OX-5.6
御注文主	

参考図面
 REFERENCE DATA

符号	記号	名称	備考
⑮	SW1	運転/停止スイッチ	
⑭	PL1	純度低下ランプ	
⑬	DPM1	酸素濃度計	
⑫	PG1	原料空気圧力計	
⑪	NV1	流量調節弁	
⑩	SS1	口-加/脱-ト	
⑨	FM1	酸素ガス流量計	
⑧	PG3	酸素ガス圧力計	
⑦		通気口	
⑥		ケーブル孔	
⑤		水ドレイン口	Rc 1/4
④		原料空気入口	Rc 1
③		酸素ガス出口	Rc 3/4
②		操作パネル	
①		アイボルト	M16
尺度	1/15	図面変更	
		第三角法	
コフロック株式会社			
設計	製図	検図	承認
日付	2007/10/30		