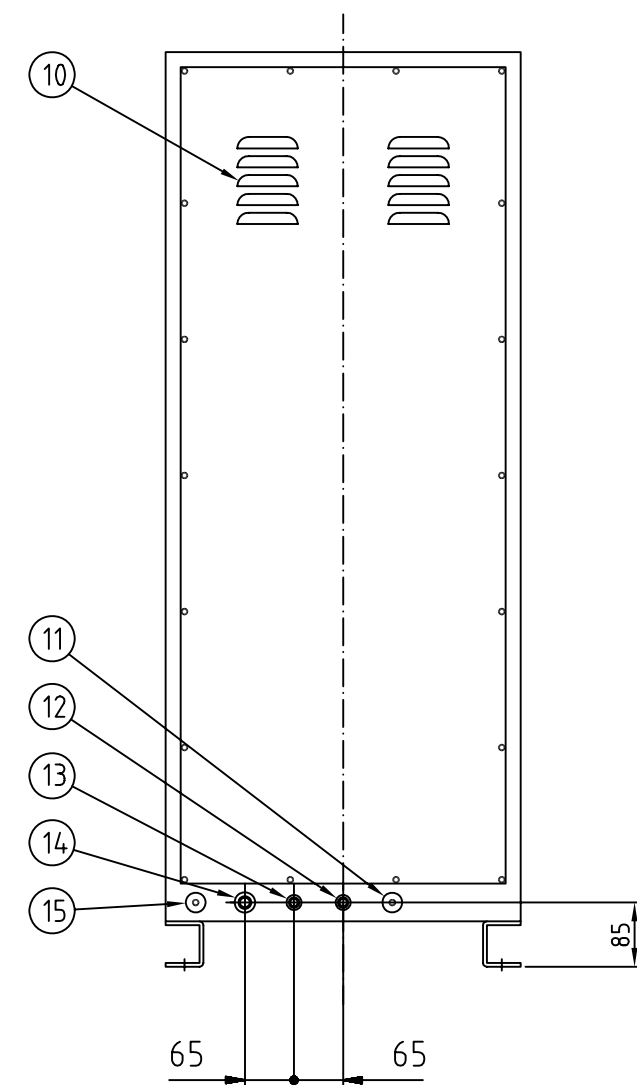
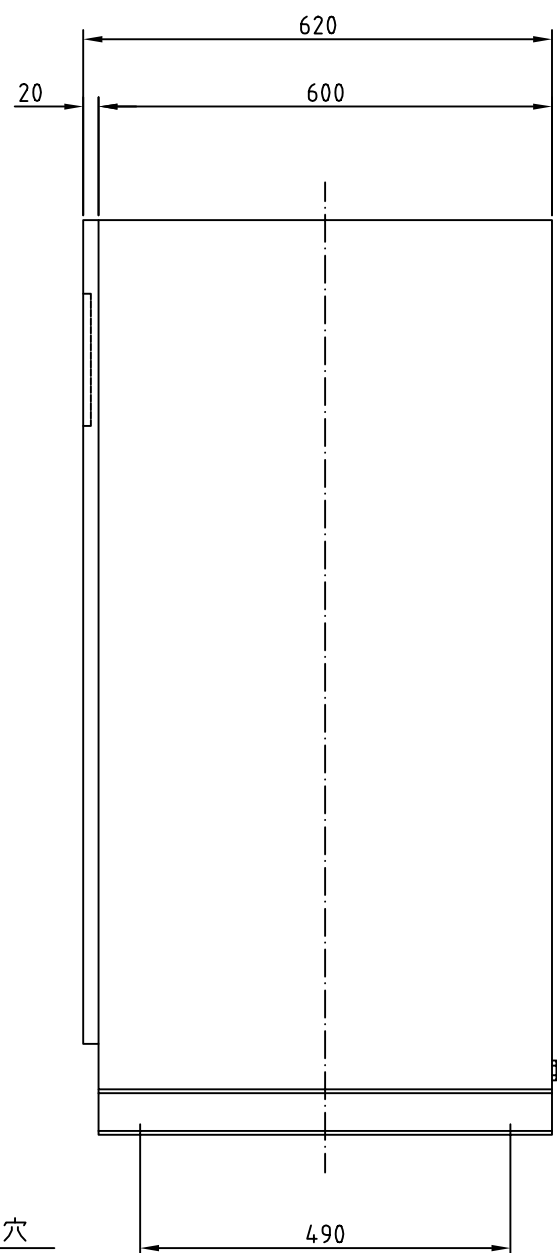
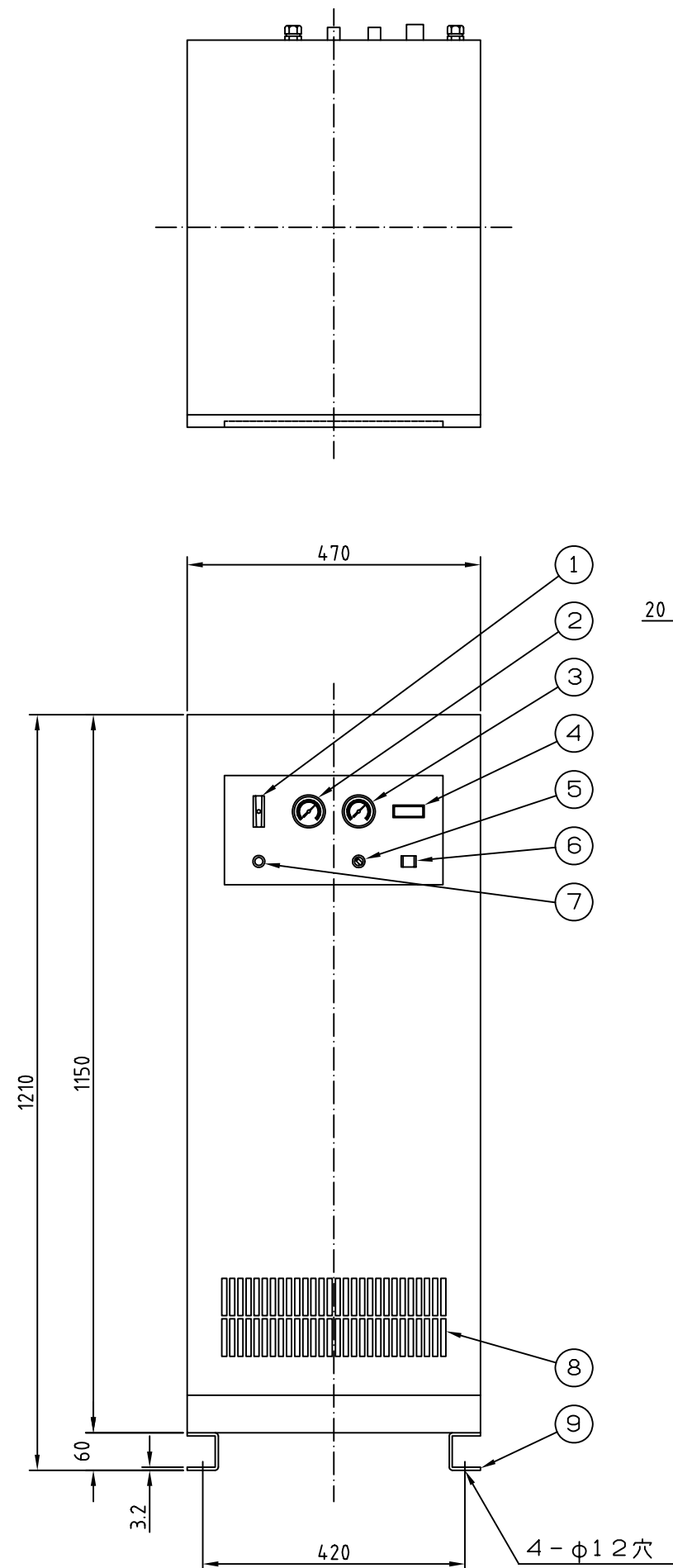


|      |               |
|------|---------------|
| 図面番号 |               |
| 品名   | 酸素ガス発生装置 OX   |
| 型式   | OX-0.7・OX-1.1 |
| 御注文主 |               |

**参考図面**  
REFERENCE DATA



|           |             |        |    |
|-----------|-------------|--------|----|
| 15        | ケーブル孔       |        |    |
| 14        | 原料空気入口      | Rc 3/8 |    |
| 13        | 酸素ガス出口      | Rc 1/4 |    |
| 12        | 水ドレイン口      | Rc 1/4 |    |
| 11        | ケーブル孔       |        |    |
| 10        | 通気口         |        |    |
| 9         | 架台          |        |    |
| 8         | 通気口         |        |    |
| 7         | FC1 定流量調節弁  |        |    |
| 6         | SW1 運転/停止   |        |    |
| 5         | SS1 ロ-カ/リ-ト |        |    |
| 4         | DPM1 酸素濃度計  |        |    |
| 3         | PG1 原料空気圧力計 |        |    |
| 2         | PG3 酸素ガス圧力計 |        |    |
| 1         | FM 酸素ガス流量計  |        |    |
| 符号        | 記号          | 名称     | 備考 |
| 尺度        | 1/10        | 図面変更   |    |
|           | 第三角法        |        |    |
| コフロック株式会社 |             |        |    |
| 設計        | 製図          | 検図     | 承認 |
| 日付        | 2007/10/30  |        |    |