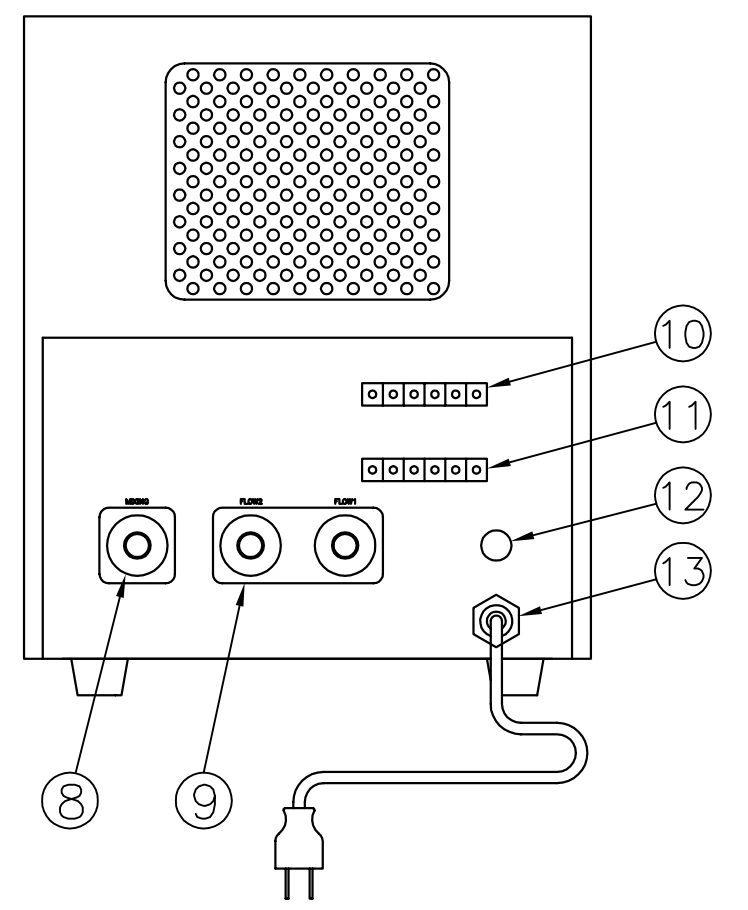
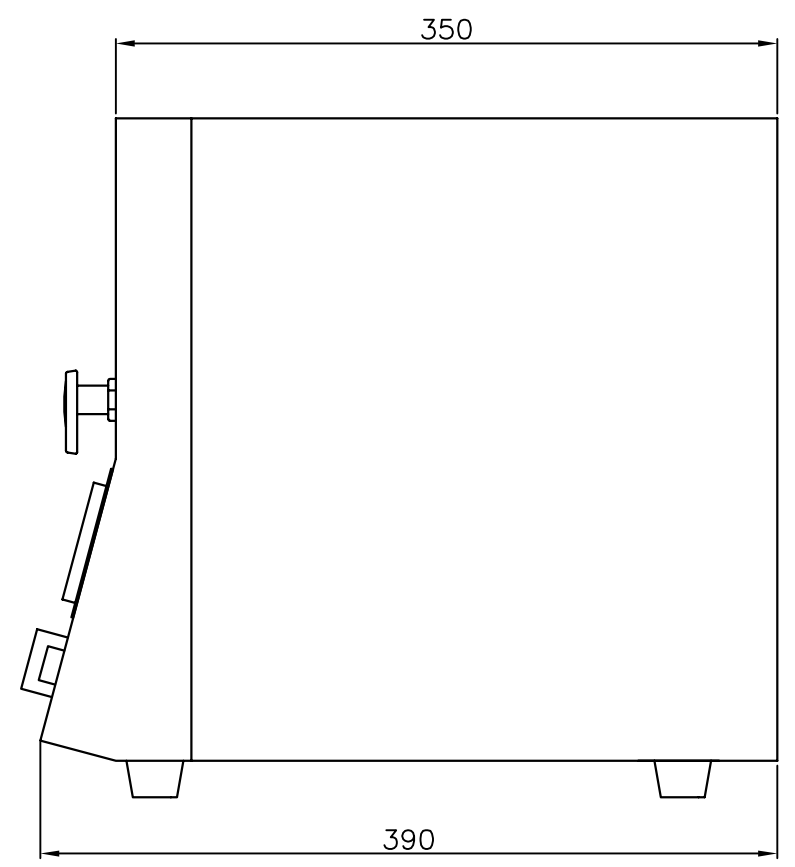
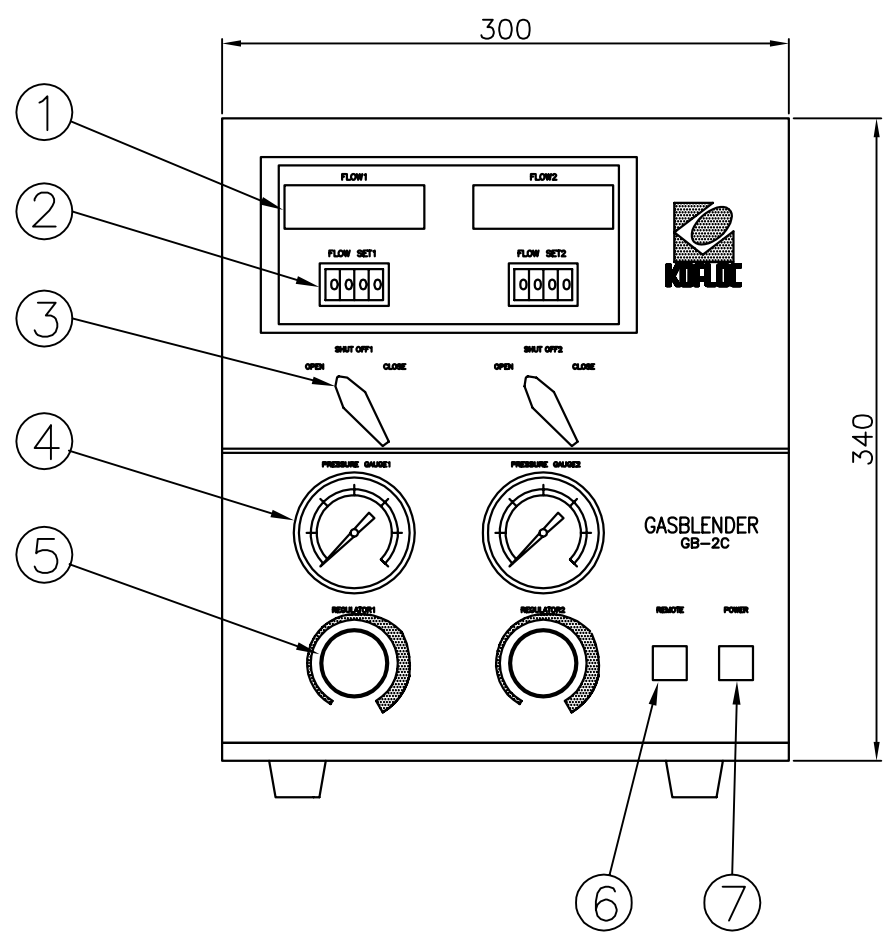


参考図面
REFERENCE DATA

番号	名称	規格仕様	備考
1	デジタルパネルメータ		
2	デジタルパネルメータ		
3	ボールバルブ		
4	圧力計		
5	減圧弁		
6	照光スイッチ	(POWER)	
7	照光スイッチ	(POWER)	
8	OUTジョイント		
9	INジョイント		
10	端子台(外部入力)		
11	端子台(外部出力)		
12	ヒューズ		
13	電源コード	AC100V	



△	.	.	顧客先 CUSTOMER	製図 DRAWN BY	設計 DESIGNED BY	検図 CHECKED BY	承認 APPROVED BY	コフロック株式会社
△	.	.						
△	.	.						
△	.	.						
△	.	.		尺度 SCALE	名称 TITLE		図面番号 DRAWING NO.	
△	.	.		1/4	GB-2C (ガスブレンダー) 外観図		KT-047035-01	
△	年月日 DATE	変更者 REVISED BY						